











EYC2010 France

SAINT-MAXIMIN



QUALIFICATION BOYS TEAM

Pos	Names	Country	gms	Total	L1	L2	L3	L4	L5	L6
1		 SWE	24	5025	917	852	774	749	828	905
	HENRIKSSON Marcus		6	1272	256	180	222	185	211	218
	JANSSON Markus		6	1207	204	221	194	191	172	225
	FRANSSON Daniel		6	1291	224	216	193	185	226	247
	JOHNSON Magnus		6	1255	233	235	165	188	219	215
2		 GRE	24	4944	767	854	755	883	820	865
	STEFPOULOS Vasileios		6	1291	254	194	173	232	177	261
	SELLAS Thomas		6	1179	172	223	186	214	190	194
	FRAGKAKIS Dimitrios		6	1232	165	207	184	221	237	218
	ZAFRAS Antonios		6	1242	176	230	212	216	216	192
3		 FIN	24	4879	855	727	853	797	778	869
	KURPPA Niko		6	1257	248	184	213	216	184	212
	MAUNULA Joonas		6	1074	202	147	217	170	179	159
	PIKKARAINEN Miro		6	1174	191	170	215	174	202	222
	KALLIO Jesse		6	1374	214	226	208	237	213	276
4		 ENG	24	4878	787	894	769	816	800	812
	FIDGETT Matthew		6	1137	203	196	202	185	171	180
	DAGGETT Jake		6	1138	180	205	207	170	193	183
	NOCK Michael		6	1307	205	268	191	213	226	204
	BLYTHE Matthew		6	1296	199	225	169	248	210	245
5		 DEN	24	4870	857	765	800	820	830	798
	HANSEN Carsten W.		6	1239	234	169	218	200	214	204
	LARSEN Nicolaj		6	1176	192	210	218	181	181	194
	SCHERLUND Lasse		6	1237	193	220	175	227	233	189
	STAMPE Mik		6	1218	238	166	189	212	202	211
6		 BEL	24	4832	715	885	785	816	842	789
	MARIEN Steven		6	1126	154	247	174	180	179	192
	PHILIPSEN Stijn		6	1244	189	236	173	207	225	214
	VAN OLMEN Zeb		6	1205	212	182	221	230	178	182
	WOUTERS Lars		6	1257	160	220	217	199	260	201
7		 NOR	24	4800	767	810	773	801	801	848
	OSETH Henrik Aspdahl		6	1170	194	174	223	207	154	218
	SOLBERG Thor Kristian Ostlie		6	1176	170	218	162	193	221	212
	SELVNES Paal		6	1133	156	205	193	183	216	180
	NYGARD Lars-Christian		6	1321	247	213	195	218	210	238
8		 LAT	24	4784	757	709	751	807	899	861
	VEZIS Daniels		6	1181	201	191	181	211	194	203
	JUBERTS Edgars		6	1217	195	205	196	187	214	220
	VEIDULIS Verners		6	1127	157	137	174	177	225	257
	LEVIKINS Arturs		6	1259	204	176	200	232	266	181











EYC2010 France

SAINT-MAXIMIN



QUALIFICATION BOYS TEAM

Pos	Names	Country	gms	Total	L1	L2	L3	L4	L5	L6
9		 GER	24	4776	777	836	795	758	837	773
	WIERSEMA Steven		6	1197	190	216	224	180	197	190
	FRANZ Jonas		6	1177	170	180	213	189	206	219
	BIRLINGER Christian		6	1123	215	193	154	196	202	163
	GRUOSSO Nico		6	1279	202	247	204	193	232	201
10		 ISR	24	4769	832	789	806	826	778	738
	NECHUSTAN Omer		6	1267	236	223	201	201	222	184
	GROSSMAN Omri		6	1144	162	217	212	214	184	155
	SHARET Ido		6	1155	210	170	171	211	203	190
	EFRATY Shahar		6	1203	224	179	222	200	169	209
11		 NED	24	4751	811	887	803	727	740	783
	VAN DOMMELEN Remco		6	1164	200	191	216	203	162	192
	VAN WEEREN Jord		6	1064	166	195	193	135	175	200
	DE HAAN Kevin		6	1277	200	235	214	224	193	211
	HILFERINK Ramon		6	1246	245	266	180	165	210	180
12		 CZE	24	4672	712	745	791	876	692	856
	BILEK Tomas		6	1188	167	199	191	227	201	203
	LORENC Jaroslav		6	1194	193	198	245	179	154	225
	MLYNAR Ondrej		6	1084	165	190	159	213	159	198
	CEPELAK Jan		6	1206	187	158	196	257	178	230
13		 RUS	24	4652	789	755	832	663	785	828
	BELENKIY Mikhail		6	1134	212	150	191	146	244	191
	VASILENKO Alexey		6	1194	196	208	223	173	209	185
	STARHENKOV Roman		6	1225	194	231	236	172	154	238
	MINENKO Alexander		6	1099	187	166	182	172	178	214
14		 SCO	24	4647	771	697	885	740	739	815
	BIONDI Marco		6	1227	193	160	232	224	194	224
	SCHAEFFER Piet		6	1136	231	160	229	174	158	184
	WILLIAMSON Martin		6	1085	146	183	201	160	200	195
	GILLESPIE Brian		6	1199	201	194	223	182	187	212
15		 EST	24	4646	765	781	769	678	758	895
	NEBOKAT Olari		6	994	170	130	144	165	165	220
	LEISNER Kristjan		6	1101	196	246	191	135	158	175
	LEES Ulari		6	1267	215	198	186	166	202	300
	TRUUS Kert		6	1284	184	207	248	212	233	200
16		 UKR	24	4561	727	751	775	794	713	801
	BOYKO Yaroslav		6	1143	163	170	222	220	129	239
	KONDRATIEV Olexandr		6	1217	203	186	148	210	233	237
	ILYIN Roman		6	1142	196	191	184	210	167	194
	STEPANENKO Viktor		6	1059	165	204	221	154	184	131











EYC2010 France

SAINT-MAXIMIN



QUALIFICATION BOYS TEAM

Pos	Names	Country	gms	Total	L1	L2	L3	L4	L5	L6
17		 ITA	24	4538	719	795	847	701	705	771
	VACCARO Francesco		6	1163	186	256	218	157	168	178
	FALLARINI Fabrizio		6	1157	177	170	223	198	194	195
	CARAFÀ Antonio		6	1089	189	164	210	176	187	163
	D'ASTOLFI Giovanni		6	1129	167	205	196	170	156	235
18		 ISL	24	4504	808	708	751	679	820	738
	SIGURDSSON Skuli		6	1200	237	179	210	164	210	200
	VALGEIRSSON Gudlaugur		6	1029	169	151	156	186	209	158
	SIGURDSSON Einar		6	995	198	167	151	144	178	157
	JONSON Arnar		6	1280	204	211	234	185	223	223
19		 SVK	24	4501	731	754	784	679	678	875
	ANDRASSY Lukas		6	1162	214	183	206	172	188	199
	KECKES Marek		6	1164	182	212	194	176	176	224
	JAKABOVIC Matej		6	947	156	166	153	148	140	184
	JURINYI Luboslav		6	1228	179	193	231	183	174	268
20		 FRA	24	4408	679	800	741	730	747	711
	GAYET Thomas		6	1087	157	192	201	200	167	170
	RAFARALAHY Samuel		6	1046	171	192	167	156	180	180
	BIHANNIC Rodolphe		6	1139	172	246	159	194	209	159
	FIALON Maximilien		6	1136	179	170	214	180	191	202
21		 SUI	24	4385	736	655	713	768	673	840
	CARE Michel		6	1097	184	134	184	174	173	248
	LIENHARD Joël		6	1043	184	192	135	192	183	157
	STUCKI Daryl		6	1063	171	151	212	186	143	200
	HAASPER Kevin		6	1182	197	178	182	216	174	235
22		 CYP	24	4381	658	671	770	758	817	707
	KANIS Vangelis		6	1056	150	179	170	189	198	170
	NEOKLIS Erodou		6	1114	182	191	169	203	190	179
	ECONOMIDES Andreas		6	1133	169	147	243	203	175	196
	THEOFANOUS Stavros		6	1078	157	154	188	163	254	162
23		 POL	24	4276	694	765	756	674	684	703
	WALCZAK Kordian		6	1026	161	176	144	209	178	158
	PREUS Patryk		6	1172	185	219	231	148	193	196
	PAWLUSZAK Szymon		6	1050	168	224	186	145	145	182
	WISNIEWSKI Daniel		6	1028	180	146	195	172	168	167
24		 LTU	24	4236	668	714	668	715	734	737
	PERMINAS Arturas		6	1046	161	161	169	212	171	172
	POCIUS Raimundas		6	1016	183	178	198	135	146	176
	PERECKAS Lukas		6	1140	186	184	140	238	211	181
	VILDZIUNAS Ignas		6	1034	138	191	161	130	206	208





EYC2010 France

SAINT-MAXIMIN



QUALIFICATION BOYS TEAM

Pos	Names	Country	gms	Total	L1	L2	L3	L4	L5	L6
25		 IRL	24	4223	703	689	705	727	691	708
	RYNHART Keith		6	1107	192	205	182	186	171	171
	KESTELL Matthew		6	903	135	141	143	137	197	150
	HENDRICK Shane		6	1141	176	182	179	210	171	223
	ENGLISH Simon		6	1072	200	161	201	194	152	164
26		 TUR	24	3740	625	621	547	707	610	630
	ALKAN Vural Alphan		6	944	172	143	151	197	126	155
	SERIM Ilgaz		6	821	143	148	114	155	128	133
	EKICI Gokhan Semih		6	1018	182	178	158	203	166	131
	ERDIS Berkay		6	957	128	152	124	152	190	211
27										
	OBHOLCZER Florian		6	997	137	158	171	170	151	210
	PISARSKI Erich		6	1140	195	153	130	212	234	216
	KOCSIS Tamas		6	1074	169	141	216	185	195	168
	MARTI Jordi		6	1070	133	186	191	247	166	147
28										
	TUCAN Eugeniu		6	1217	176	209	197	237	235	163
	STENKO Nino		6	1024	142	144	192	141	180	225
	PACER Boy 1									
	PACER Boy 2									